


















שליחה וקבלה של הודעות במכשיר Iridium Motorola 9505

1. שליחת הודעת חנינם למנוי Iridium דרך אתר Iridium:
 - 1.1 גלוש לאתר <http://messaging.iridium.com>.
 - 1.2 הזן את מספר מנוי האירידיום אליו תרצה לשלוח את ההודעה.
 - 1.3 הזן את גוף ההודעה ללא שימוש באותיות עבריות (לא נתמכות). שים לב להגבלה ל-160 תווים.
 - 1.4 הקש על Send Message. ההודעה תשלח ותועבר למכשיר ה Iridium כאשר זה יתחבר לרשת. לרוב זמן השליחה הוא קצר מ-15 דקות. הודעה תישמר בשרתי Iridium למשך 8 ימים עד אשר תימחק.
2. שליחת הודעת חנינם למנוי Iridium באמצעות דואר אלקטרוני:
 - 2.1 צור הודעת דוא"ל חדשה.
 - 2.2 בשדה הנמען הקלד את מספר מנוי ה Iridium בסיומת @msg.iridium.com. לדוגמא: 881632623136@msg.iridium.com.
 - 2.3 שים לב שתוכן ההודעה מוגבל ל-160 תווים.
3. שליחת הודעת SMS ממכשיר ה Iridium:
 - 3.1 הקש על  בחר ב Message Editor והקש .
 - 3.2 הקלד את תוכן ההודעה (מוגבל ל-160 תווים), בסיום הקש .
 - 3.3 בחר ב Send Message והקש .
 - 3.4 הזן את מספר היעד כולל קידומת  נלאומית- לדוגמא: 00972545858510 (או +972545858510) והקש .
 - 3.5 על הצג תופיע הודעה: Sending Message. במידה וההודעה נשלחה בהצלחה תופיע הודעת Message Sent.
4. שליחת הודעת SMS לכתובת Email ממכשיר ה Iridium:
 - 4.1 הקש על  בחר ב Message Editor והקש .
 - 4.2 בראש ההודעה, הקלד את כתובת הדוא"ל של הנמען- לדוגמא guy@nubi.co.il (לקבלת סימן @- הקש על הספרה 1 עד להופעת הסימן).
 - 4.3 הוסף רווח (באמצעות הקשה על #) והזן את תוכן ההודעה (מוגבל ל-160 תווים- כולל כתובת הדוא"ל), בסיום הקש .
 - 4.4 בחר ב Send Message והקש .
 - 4.5 הזן את מספר היעד של שרת ההודעות של Iridium: *200 או *2+ והקש .
 - 4.6 על הצג תופיע הודעה: Sending Message. במידה וההודעה נשלחה בהצלחה תופיע הודעת Message Sent.

הערות

- ❖ שים לב ששליחה של הודעה מתבצעת כאשר המכשיר המכשיר מחובר וקולט אותות מהלויין:
 - סימן  מופיע בתחתית הצג וסימני קליטה  מופיעים בחלק העליון של הצג.
- ❖ וודא כי מרכז ההודעות מוגדר כראוי כדי לאפשר שימוש ב SMS ו Email:
 - הקש על  בחר באפשרות Message Settings והקש .
 - בחר ב Service Center והקש , הזן +881662900005 והקש .
- ❖ לקבלת תמיכה טכנית ניתן להתקשר בחינם 24/7 למוקד חברת 'גילת':
 - חייג 5050 ממכשיר ה Iridium.

